

Peuternieuws

Thema: Verkeer

Leren over het verkeer begint al heel vroeg. Vanaf het moment dat jullie samen naar buiten gaan, doet je kind zijn of haar eerste verkeerservaring op. In dit thema sluiten wij aan bij wat de peuters meemaken in het verkeer. Wat zij zien en beleven in hun eigen omgeving is het belangrijkste. Wij gaan samen de straat op om met alle zintuigen het verkeer waar te nemen: wat horen, zien en ruiken we?

Buiten op de speelplaats rijden de kinderen op loopfietsjes, driewielers en trapauto's. Zo ervaren ze hoe je moet sturen en hoe je een bepaalde richting op kunt gaan, hoe je een ander kind op een fietsje moet ontwijken en niet tegen een hek moet botsen.

Woordjes die we leren:

Lopen, de fiets, de auto, de bus, de trein, het vliegtuig, varen, rijden, fietsen, instappen, uitstappen, het wiel, het stuur, sturen, oversteken, stoppen.

Liedjes die we zingen:

- ♪ De wielen van de bus....
- ♪ Een treintje ging uit rijden
- ♪ Helikopter.....
- ♪ Fietsen.....
- ♪ Wil je oversteken.....

Ons themaboek is:

- 📖 Anna in het verkeer



Doen jullie thuis mee?

Hierbij ontvang je een bingokaart (zie hierna) met allemaal afbeeldingen die je kunt vinden in het verkeer. Probeer zoveel mogelijk afbeeldingen te vinden. Je kunt zo samen met je kind op avontuur in het verkeer.

Pedagogisch beleidsplan

In elke nieuwsbrief zetten we een stukje uit ons pedagogisch beleidsplan.

Deze keer: Gelegenheid bieden tot het ontwikkelen van persoonlijke competenties.

Wij willen dat kinderen op een speelse manier allerlei dingen leren. Dat doen we zo:











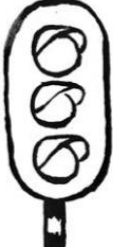

1. Motorische ontwikkeling: We zorgen ervoor dat kinderen lekker kunnen bewegen. Spelletjes en buiten spelen helpen bij het leren lopen, klimmen, en springen. Ook doen we leuke knutselactiviteiten om de fijne motoriek te oefenen, zoals kleuren, puzzelen, en plakken. Door liedjes en boekjes leren ze over hun lichaam.
2. Cognitieve ontwikkeling: Kinderen leren al spelend. Met puzzels, spelletjes, kleuren en vormen stimuleren we hun denkvermogen. Zo leren ze observeren, ordenen en oplossingen vinden. We werken met thema's die de cognitieve ontwikkeling bevorderen.

3. Taal- en spraakontwikkeling: Praten en taal zijn superbelangrijk. We stimuleren taalontwikkeling individueel en in groepjes. We spreken vooral Nederlands op de peuterspeelzaal, en kinderen leren spelenderwijs. Met de VVE methode (Piramide) helpen we leidsters hierbij. We lezen voor, zingen liedjes, benoemen dingen en voeren gesprekjes.
4. Creatieve vaardigheden: We willen dat kinderen zich goed kunnen redden in de snel veranderende wereld. Daarom vinden we creatieve vaardigheden belangrijk. Kinderen mogen experimenteren met verschillende materialen en ontdekken op hun eigen manier. Niet alleen leuke knutselwerkjes, maar ook creatief denken.

Met vriendelijke groeten,
Leidsters peuterspeelzalen De Welle



Verkeersbingo: Probeer samen met je kind zoveel mogelijk afbeeldingen te vinden in het verkeer!

 <p>30km bord</p>	 <p>poes</p>	 <p>omcirkel een letter en zoek deze</p>
 <p>haaiantanden</p>	 <p>speeltoestel</p>	 <p>voetgangersbord</p>
 <p>parkeerbord</p>	 <p>fiets</p>	 <p>zebrapad</p>
 <p>stoeprand</p>	 <p>verkeerslicht</p>	 <p>auto (kies zelf de kleur)</p>